

Klucz nastawny z długą rękojeścią








Opis produktu

Klucz nastawny przeznaczony do prac hydraulicznych i mechanicznych. Szerokie zastosowanie w serwisach, przy konserwacji urządzeń i naprawach.

Charakterystyka

- wykonany ze stali stopowej chromowo-wanadowej
- odkuwany matrycowo
- wytrzymały
- wyróżnia się szerokim rozstawem szczęk do 43 mm
- wyraźna podziałka metryczna na głowicy
- długie i pocienione szczęki dla optymalnego dostępu do elementu mocującego
- około 30% lżejszy od standardowego klucza nastawnego
- ergonomiczny uchwyt

Dane techniczne

| | | | |
|---|------------------|---|-------|
|  | 256 mm |  | 43 mm |
|  | 1 szt. | | |
|  | 6 szt. | | |
|  | stal stopowa CrV | | |

| | | |
|--|---|---|
|  |  |  |
| 256 mm | HT1P564 | 5901867156778 |

