


Klucz typu T do nasadek i końcówek wkrętakowych







Opis produktu

Pokrętło typu „T” z przesuwным adapterem. Umożliwia działania na nasadkę, śrubę bądź końcówkę wkrętakową z większym momentem obrotowym. Przeznaczone do prac montażowych i w warsztatach samochodowych.

Charakterystyka

- obrotowa rękojeść 360°
- mechanizm szybkiego obrotu
- przesuwane pokrętło ułatwiające pracę w trudno dostępnych miejscach
- dwustronny adapter używany jako uchwyt do nasadek i końcówek wkrętakowych
- długi trzpień umożliwiający pracę w głębokich wnękach
- odporne na odkształcenia
- wykonane z wysokiej jakości stali S2

Dane techniczne

	1/4" 250 mm 180 mm
	1 szt.
	12 szt.
	stal stopowa S2

		
1/4"	HT1W879	5901867184221

**S2
STEEL**