


PRODUKTINFORMATIONSBLETT

Wasserwaage







Beschreibung

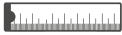


Zur Bestimmung von senkrechten und waagerechten Ebenen. Empfohlen für allgemeine Bau-, Renovierungs-, Hydraulik-, Tischler- und Montagarbeiten.

Parameter

- beide Seitenränder gefräst
- Messgenauigkeit +/- 0.5 mm/m
- 3 Libellen: 0°, 45°, 90°
- Stoßschutz an den Enden
- Rahmen aus Aluminium – robust, korrosionsbeständig und verformungsfest
- Profildicke 1.5 mm

Technische Daten

	↳ 60 cm ⊥ 5.21 cm ↗ 2.6 cm ↳ 80 cm ⊥ 5.21 cm ↗ 2.6 cm ↳ 100 cm ⊥ 5.21 cm ↗ 2.6 cm
	1 Stck.
	20 Stck.
	Aluminium

		
60 cm	HT4M026	5901867179357
80 cm	HT4M028	5901867179364
100 cm	HT4M030	5901867179371

